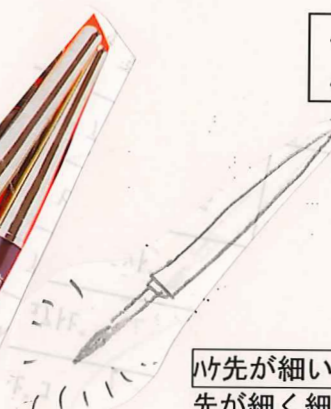


ペンネイル&ワンポイントネイル


- ◆ネイルアートには誰もが関心あるものの、時間的ゆとりやメイク技術、はたまた goods がないとなかなかチャレンジしにくく、実際にはほとんどの人がラメの重ね塗り程度におわっている
- ◆「手間なし」「テクいらず」の誰もが簡単にネイルアート感覚できる新ネイル

**ペンネイル**

一般的なハケ



ペンネイルのハケ




※ラメの彩色のハケのイメージ  
**HINT**

**ハケ先が細いペン型**  
先が細く細かい絵が描ける。また、爪先や爪のはえぎわに違う色をのせるフレンチネイルなども簡単にできる。♡


↑ カラーのわかるマスカラのような容器入りマニキュア

カラーは、アクセントとなる彩色に使いやすい金・銀をはじめ、組合せのききやすいカラーの微細ラメ  
商品の特長づけるため、微細（微粒子）ラメカラーに限って展開する




**ワンポイントネイル**

クリア&シアカー



この部分でラメ乗せをコントロールする




ワンポイント

ラメ粒をしっかり包み込むタイプの特製濃厚ワイル

粗く大きなラメ粒  
ラメをキャッチしやすい浅い容器

別売りの粒ラメあり

ラメ粒デザイン × ラメ粒カラー



グッズ感覚で選ぶ楽しみもある

ボディドレッシング

- ・'98年までのボディラメは夏肌のアクセント感覚
- ・'99年夏は、以前のタトゥ的要素を加えて「アクセサリ感覚で使う」という目的型のものになる
- ・2000年夏は、さらに進化。アロマフレグランスボディジェルとラメで気分に合わせて夏のボディを遊ぶ感覚



アロマフレグランスジェル  
(アルミパックの個装)



使いきり入浴剤のようなジェル

ボディに限定したドレッシングメイク

- ◆日常的に使える訳ではなく、又日常的に使うとオシャレ度も陳腐化してしまうラメメイク。  
1回1回シーンやファッションに合わせて変えるスパイス的な使い方がBest!
- ◆洗練されたラメメイクをしたい人に

ドレッシングパラダー




- 1回使いきり個装タイプのラメ
- ・カラーパリエ
- ・粒サイズパリエ...など

- ・ウォータープルーフで海やプールでも落ちない
- ・手を洗っても落ちにくい
- ・過透光ラメなので、日焼けムシになりにくい
- ・専用リムーバーあり

スタンプタトゥ

◆タトゥも、夏のボディメイクには欠かせないアイテムとしてしっかり定着。アナスイもタトゥをラインナップに加えているほどもっとオリジナリティのあるタトゥを求める人にスタンプタイプのオーダーメイドタトゥを提供する

↑  
選  
べ  
る  
↓

タトゥパターン Name  ●つけぼくろ…
タトゥカラー ● ● ● ● ● ○

←パターン見本

↑  
色  
見  
本

ハートタイプ

ネームタイプ

つけぼくろタイプ

細いシャチハタスタンプ (訂正印タイプ)  
のようにペッタンと肌に押しつけて定着させる

ウォータープルーフだが、専用クレンジングで  
洗い落とせる

