ヤングコスメ Ｐｒｏｊｅｃｔ Ⅳ期活動

'99 年秋冬関心コスメ・コスメニーズに関する ＧＩ（ｸﾞﾙｰﾌﾟｲﾝﾀﾋﾞｭｰ）

コスメ指向パーソナルカルテ

株式会社ウィズプランニング

A２		小遣い（月）	10000円	・初ﾒｲｸは中２ ・背伸びすることなく自分ならではの学生らしさを生かした感覚で“可愛いﾒｲｸ”を心掛ける ・さりげないﾒｲｸの中にも色の組み合わせやｱｲﾃﾑ使いにこだわりがある
年齢	17歳	ｺｽﾒ月額	1000～3000円	
居住地	品川区	外出街	渋谷、表参道	
学校・学年	立教女学院（2年）	雑誌	non-no、ｾﾌﾞﾝﾃｨｰﾝ	

学校は私服だけど学生っぽい服なので
メイクもベージュ系＆グロスが中心

チークのバリエーションで顔色に
変化つけたいな♡

おすすめアイテム

３パターンメイク

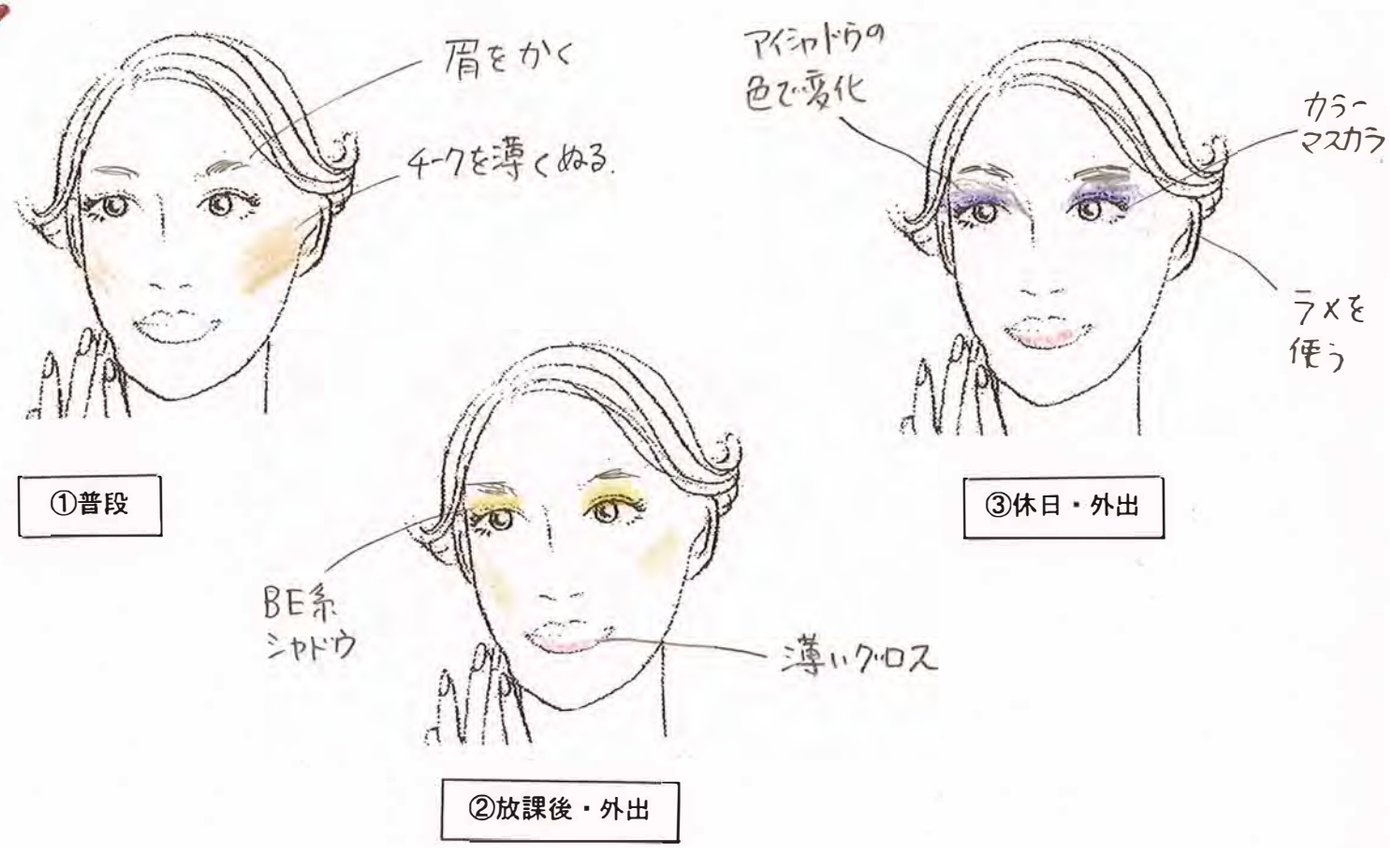

A 2	

A2-2

注目アイテム

→クリスチャン・ディオール エフェ ドゥ ベルルル 303 ¥7,500 アイスブルー、シルバー、リラ、スノーホワイト+グレーアイライナー。

←下まぶたの際にインサイドライ
ンとして一番上のアイスブルーを。
白よりもおしゃれな印象に。

3

暖色系でやさしい色

下まぶたには、
白よりアイスブルーが
可愛いい

CHEEK

2

1

↑1の上からベージュパウダーを頬全体にぼかせば、日に焼けたような健康的な肌に。

←アナ スイ プレスト フェイス パウダー 704 ¥2,800（8月26日発売）ベージュ系。

↑ローズ系の練りチークをスポンジにとり、頬部分の中心に逆三角形になじませます。

←プリスクリプティブ ミスティック スイベル チークカラー 09 ¥3,500 鮮やかローズ。

重ねぬりすると出来上がりが…
可愛いい！

'99 秋冬メイクニーズ

チーク！

チークで顔色を柔らかくしたい
BE系のチークを買い足して
変化をつけたい

購入商品&カラー

〈アイカラー〉

○ 黄・ピンク （セザンヌ）
○ 水色、インディゴブルー （〃）
◎ パールグレー水色 （フィアンセ）
◎ パールゴールドBE （〃）
× 白パール （エキサイト）
× パールクルト （ヴィセ）
（ラメっぽくない）
発色×

〈チーク〉

◎ 肌色チーク （セザンヌ）

〈マスカラ〉

◎ 黒マスカラ （ピエヌ）
◎ 紫 〃 （ケサパサ）
◎ シルバーラメマスカラ （キャンメイク）
色揃えよく
夏も使ったけどこれからも使う♡

〈アイライナー〉

○ 白パールアイライナー

ほお骨の上にいれる。

① 横の方にいれる
（指もけたいへから
2・3度ぬる）

② 鼻の横にいれる
（なるべく薄く）

☆ 必ず上から"ピエヌのベーシングオリジナード"
（ホワラッシングスクス）を塗る
そうすると自然になる。

A３		小遣い（月）	10000 円	・初ﾒｲｸは中 2 ・20 代の友人も多いことから大人っぽいﾒｲｸ指向が強い ・校則の制約がなく、普段からしっかりﾒｲｸに慣れている
年齢	16 歳	ｺｽﾒ月額	5000～6000 円	
居住地	川崎市	外出街	渋谷、新宿、池袋	
学校・学年	県立大師高校（2 年）	雑誌	Egg	

年上の友人が多いので
大人っぽさ がモットー
例えば…
スーツでバッチリ決めたい。

購入商品＆カラー

おすすめアイテム

色落ちがなく
色の組合わせも◎



クレージュ口紅
#306 色が可愛いい
#555 黒っぽい色が好き（ゴールドBE）

1パターンメイク

学校が厳しくないので、学校で化粧していくうちに、どんどん濃くなっていく。
休日には特にﾊﾞｯﾁﾘﾒｲｸで、浅黒い肌にはﾌﾞﾙｰ又はｸﾞﾘｰﾝのｼｬﾄﾞｳが似合うと、
自分のｽﾀｲﾙを決めている

注目アイテム

'99 秋冬メイクニーズ

冬は暗い
色がよい

濃い紫色

マニキュア
（濃い色）

A4		小遣い（月）	10000円強	・初メイクは中2 ・季節感や服の色に合わせた色選びを行う。 学校が私服なので、特にファッションの一部としてメイクも捉えている ・唇の地色が赤いことを意識している
年齢	17歳	コスメ月額	親に買ってもらう 口紅で約3000円	
居住地	世田谷区	外出街	渋谷、下北沢 原宿	
学校・学年	恵泉女学院（2年）	雑誌	ストレートニュース オリーブ	

TPOに合わせてアイメイクを変えています。
基本は服の色に合わせることかな。

おすすめアイテム

〈マスカラ〉
○ クリアマスカラ（ナリス）
まつ毛とマスカラの上から
△ ベリー黒、（メイベリン） → メイク落としにくいのが難。

〈アイカラー〉
△ 茶グラデ（KENZO）
◎ 淡水色パール（ヴィセ）

薄い色なので発色が濃い時の調整用として重宝。

3色あるので服に合わせて変えられる。

シャネルの口紅
秋らしい色
唇が荒れていてものりがよいので。

〈アイライナー〉
白のライナーが欲しかった
△ キラキラシャドウペン 白パール
少しやわらかい…
◎ 白ライナー
○ 黒リキッドライナー（セルフィット）
マスカラに合わせて。

購入商品＆カラー

3パターンメイク

ピンク。全体にボワッとのばす。すごい薄い色なのでけっこうつけてもそんなイン じゃない。

ラメ。

グレーの。目尻中心につける。

部活で汗をかくので、アイメイクはしない

①普段（a）

学校が私服なので服に合わせてシャドウを使う

②普段（b）

マスカラなどしっかりアイメイク

③外出時

A4-2

A4

注目アイテム

'99秋冬メイクニーズ

洋服に合わせて
秋は茶・カーキ
冬は白系の色で

ふんわりやさしく
洗練されたペールトーン
トゥインクルメイク

マニキュア
アーティス
(241) ¥1300
マニキュア
アーティス
(240) ¥1300

アイカラー
キツイ色は
合わない

顔中を過激に光らせたハイパーメイクは
世紀末をひらりと飛び越える。
もっとヒューマンなメイク。どこか懐かしく、そして新鮮な、
新しいミレニアムの顔を、嶋田ちあきさんが創った！

ラボラトリーズ 2 | モデル
(使用色) フロステ | な赤み
のないベージュ。 | ーサタ
イル スティック | H31 ¥
3000／イブサ 3 | ピンクのフ
ロスト入り。ベージュ ア

口紅.
唇の地色が赤いので
赤味の出ない口紅が
欲しい

マニキュア
冬らしくラメ入りで
白っぽいマニキュア

マットネイルのなんとセクシーなことか

A５	[redacted]	小遣い（月）	10000 円強	・初ﾒｲｸは中 2 ・ﾍﾞｰｼﾞｭ･茶系ﾒｲｸからの脱皮を模索中でﾜｲﾝﾚｯﾄﾞなどの赤系に注目している ・馴染みのｱｲﾃﾑはﾏｽｶﾗ。ﾏｽｶﾗや口紅など使い慣れたｱｲﾃﾑで色味のあるﾒｲｸに挑戦しようとしている
年齢	16 歳	ｺｽﾒ月額	親に買ってもらう	
居住地	調布市	外出街	渋谷、新宿	
学校・学年	立教女学院（2 年）	雑誌	ｾﾌﾞﾝﾃｨｰﾝ	

髪を伸ばして
やる気のなさそーなパーマをあてる.
ファッションもパンツからスカートへ・・・
イメチエンしたいですー

マスカラよく使います
好きです.

購入商品＆カラー

《マルチ》
◎ヌーダカラークレヨン
紫は口紅として○

《マスカラ》
○ピエヌ黒
普段用
休日はまつもが長く見えるものを使う

《アイカラー》
◎フルショウ
ホワイト～ピンクへと順番に塗っていく。
ピンクが可愛い♥

《アイカラー》
◎紫ピンクBE（スーパーモデル）
◎紫淡緑BE（ヒザンヌ）

《リップ》
○ピンクBEグロス（ヌーダ）
◎スーパーグロス（RMK）
△PK（Kパレット）

おすすめアイテム

柔らかくて塗りやすい

2パターンメイク

①普段

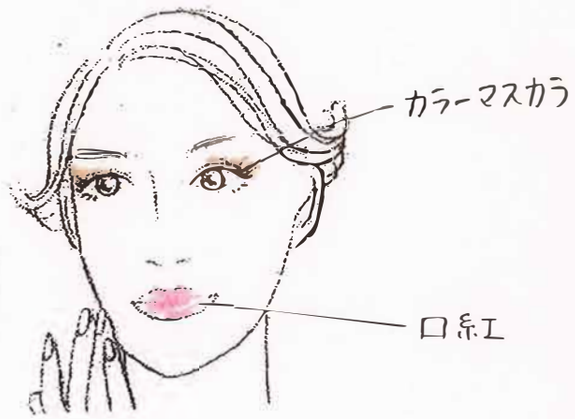

②外出時

A5

A5-2

注目アイテム

'99 秋冬メイクニーズ

可愛いい

Hard Candy ハードキャンディ

マニキュア

友達が持っていて色・発色がよい

あどけない
少女のように
さらっと塗る
赤口紅が気分

以合えばやってみたーい

マスカラ

マスカラもワインレッドに
してみたら可愛いい

今までベージュや茶系が多かった
ので、目・唇に赤系のメイクを
してみたい----

株式会社ウィズプランニング

Ａ６		小遣い(月)	10000 円	・初メイクは中２ ・まだ自分なりのメイクスタイルができるまでに至っておらず、流行も後追いする傾向
年齢	15 歳	コスメ月額	3000～4000 円	
居住地	横浜市	外出街	横浜、渋谷	
学校・学年	高木女子高校(1 年)	雑誌	セブンティーン、プチセブン	

アイカラーは
茶系がいいな
今年の冬のファッションも
やっぱり白かなー

2パターンメイク

①普段

透明マスカラ
口紅は薄く

②外出時

アイカラーも
濃く
口紅を濃くする

おすすめアイテム

クレージュのグロス
パールピンクの色が
気入っている

色の組合わせが変わっている
上段…9色シャドウ
下段…フェイスパウダー
服や気分に合わせて色を変えられる

注目アイテム

'99 秋冬メイクニーズ

ラメ入りシャドウ

ラメが冬っぽく可愛い

ラメ入りが可愛い
チークとして使えるのも◎

マルチ

↓エクラ コスミック ¥3,500 (特別限定品) リップだけでなく、チークにも使えます。

↑下唇の中央のみ、真ん中のベージュラメラメをプラス。ふっくらとした神秘的な口元が完成します。夜遊びのときは上唇の中央にも重ねて。

A 6

購入商品&カラー

〈アイカラー〉

Best Hit!

パールの具合よし○
他のシャドウとも相性○
派手ではないので服に合う○
クリーミィで使いやすい

◎ パールPK（RMK）
色が淡いので広範囲に

◎ 多色（紫グラデ、茶、淡緑…）アイシャドウ（ディオール
深い色は全体にぼかして使う。

◎ 水色パール（ヴィセ）
夏にピッタリ。目のきわにほどよくつける
広くぼかしても使える

△ 淡パールピンク（POURTO A）
全体に薄くのばす

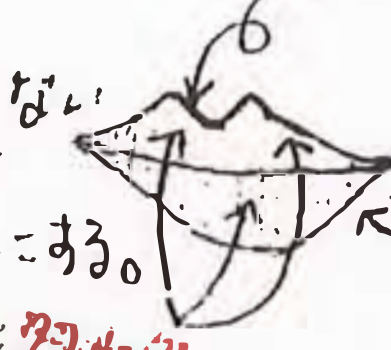

★ここのラインはしっかり出す。

・色の付いてないグロスでツヤツヤにする。

・プラムベージュのリップを全体にぬる。

大人っぽくて、色っぽい口元になる!!

口紅 ◎ パールオレンジBE（ヌーヴ）
グロス ◎ 偏光パールPK（クレージュ）
◎ 淡PK（ピングー）
リップ ○ ピンクBE（メンソレ）

ピングーにはまった

〈ネイル〉

△ コーラルPK
目立つネイルが欲しいが学校用

◎ パール水色（ミューク）
手にはよくない感じだが足には○

ポイントとしてサンダルに絶対あいます。夏はこの色でバッチリ決まると思います。

株式会社ウィズプランニング

A７		小遣い（月）	ﾊﾞｲﾄ 40000 円	・初ﾒｲｸは高１ ・基本的には白っぽいﾗｲﾄｶﾗｰやﾗｲﾄﾌﾞﾙｰのｼｬﾄﾞｳなどが好みだが、季節によって色味を変えている。 ・服によって色を変えることはなく、そのｼｰｽﾞﾝ１ｶﾗｰで過ごす傾向あり
年齢	16 歳	ｺｽﾒ月額	3000～5000 円	
居住地	川崎市	外出街	渋谷、川崎、横浜	
学校・学年	川崎商業高校（2 年）	雑誌	ﾎﾟｯﾌﾟﾃｨｰﾝ、かわいい	

秋冬はブルーや茶
口紅もベージュなど
ダークな色を
使いたいです

２パターンメイク

A7-1

①普段

マスカラを
薄くつける

②外出時

光らせる

アイシャドウ
口紅

おすすめアイテム

ピンクをアイフォールに
ブルーを目のきわに塗る
ラメはジェルで塗りやすいので
ボリュームを変えている

アナスイ アイシャドウは、
黒っぽいブルーで塗りやすい
ケースが可愛い

注目アイテム

秋の白いアイメイクにおすすめ！ 注目の白パープル

秋のディオールはジョン・ガリアーノが大好きなリラカラー（白っぽいパープル）がテーマ。リラ色と相性のいいブルー、シルバー、ホワイトなどのクールカラーを集めたアイシャドウパレット。エフェ ドゥ ベルル 303 7,500円／パルファン・クリスチャン・ディオール 限定発売中。



好きな色
ばっかり

'99 秋冬メイクニーズ

グロス

ニナリッチの 上品メイクの 強い味方 リップグロス

→A プロテクティブリップグロス 30ギモーブ、B 31グリオット 各2,800円／パルファン・ニナリッチ 限定発売中。

白っぽいピンク色◎

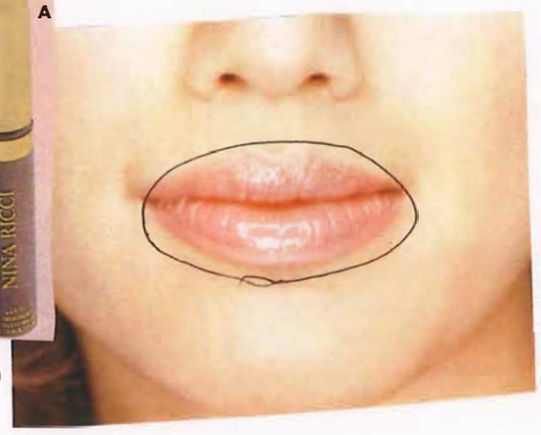

A7	

〈アイカラー〉

◎ ピンク・グレー・シルバーラメ（ケイト）

アイホール全体にピンク
二重にグレー

目尻の上に
ラメラメ ☆☆

◎ 濃紺（マリークレール）
アイホールに水色、目のきわに
この色を使うグラデ使用
目が大きく見える

◎ グレー（アナスイ）
アイホールは白、目のきわに
この色を使うグラデ使用
パッチリ 見える

〈アイライナー〉

◎ 白（チャレンジプロ）
目頭から2cmくらい入れ目をパッチリさせる

X 黒（COOL）
薄い色のシャドウの時 目尻を上がり気味にくっきりと
使っても使わなくても あまり変わらない！

◎ 白フェイスカラー（POOL）
薄いパールなのでアイホールや目の下に使う
つきがよく使いやすい♡

〈リップ〉

◎ シルバーラメ ロートキャッスリップ

BE系口紅の上にリップを重ねてラメ感を出す（ラメ）

B1

B１	[redacted]	小遣い（月）	100000 円	・初ﾒｲｸは中３ ・海外ﾌﾞﾗﾝﾄﾞｺｽﾒ大好きで、ｱｲｶﾗｰはﾃﾞｨｵｰﾙ、ﾈｲﾙはｼｬﾈﾙかお気に入りのｺﾞｰｼﾞｬｽ主義で学生離れしたﾒｲｸを楽しんでいる ・特にﾍﾞｰｽづくりにこだわりがあり、ﾌｧﾝﾃﾞｰｼｮﾝやﾌｪｲｽﾊﾟｳﾀﾞｰ、ﾌｪｲｽｶﾗｰ等のｱｲﾃﾑを使い分けて肌質づくりをする
年齢	19 歳	ｺｽﾒ月額	少ない時 20000 円 多い時 80000 円	
居住地	八王子市	外出街	八王子	
学校・学年	大学２年	雑誌	ｳﾞｧﾝｻﾝｶﾝ	

TPOに合わせたベースメーク
なる仕せてください!!

ゴージャス が好き.
(日本人離れした…)

今.シャネルに凝っています

おすすめアイテム

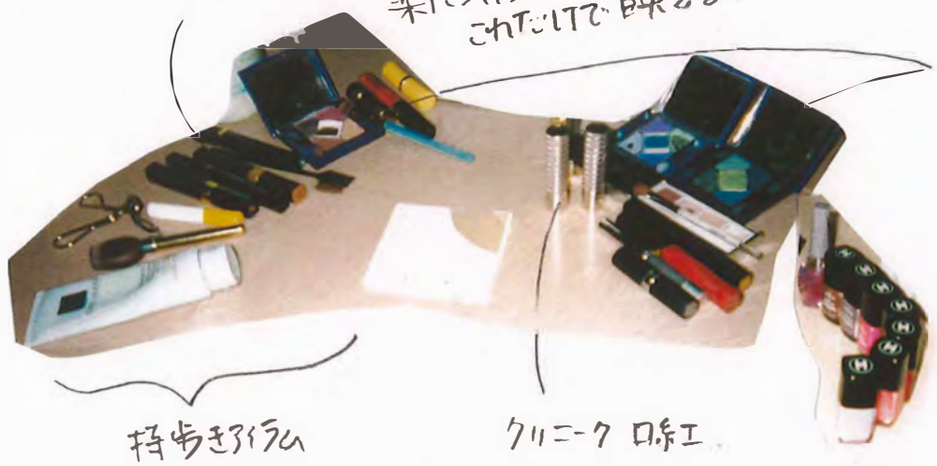

BT 1

4パターンメイク

①普段

ファンデーションと2種類の
フェイスカラーを使い分け
粉を部分的に白くのばす

②外出時

夜のライトや 格式のある所へは.
(ベースづくり.粉のはたき方にこだわる
ポイントメイク
グランの粉をたーっぷり.
前髪までリキッドファンデをのばす

③大人と外出時

薄づきのナチュラルメイク

④スポーツ

マスカラも薄く.
コンシーラで気になる部分
を隠し
口紅は乾くので.
リップクリーム

B 1

注目アイテム

'99 秋冬メイクニーズ

ゲランのアイカラー

(秋) モスグリーン
ホルダー カラーに興心

モスグリーン
色がきれいに出そう
→アイラインかわりに使うと
可愛いい

最近
シャネルに
凝っている

ベースの色の大小2種の
ラメが秋っぽい——。

すごいラメか
ノーマルかが好き

色がきれい
ピンク系を
捜していた!

パーマの次はコレ!?
正真正銘まつ毛を増やす

植えまつ毛

いくらパーマやマスカラがいいといっても、もともとの毛があまりに少ないんじゃどうにもならない、となげやりな気持ちになっている人に、朗報。植えまつ毛はいかがでしょう。植えるといっても、マジで植毛するのではなくて、目のキワや自分のまつ毛に、接着剤でつけまつ毛をくっつけるもの。皮膚につけるほうは1週間以内にとれてしまうこともあるらしいが、毛につけるほうは強力な接着剤を使うので、1カ月以上はもつ。仕上がりは、肌につけるほうがボリュームが出てギッシリに、毛につけるほうが長くバサバサに。

After

体験したのは、毛につけるタイプ。欲張って、長めの毛を、さらに欲張って、目の端から端まで11本つけたので、ティちゃんかファービーかというスゴイまつ毛になってしまった。当たり前だけど、希望に応じてナチュラルにもしてくれます。

取材に伺ったのは、この道18年のベテラン川又さんがオーナーの「東京エステティックサロン」。「植えまつ毛したら、マスカラいらなくなっちゃうわよ」(川又さん)。植えまつ毛のもちをよくするためにも基本的にマスカラは控えたほうがいいそう。東京都台東区上野3-17-5宮崎ビル3F☎03-3834-3031営11:00~24:00土日祝10:00~18:00休木曜 1本¥300~

1本300円で11本植えたら
パッチリする!

お疲れまつ毛に
いたわりトリートメント
まつ毛栄養剤

購入商品&カラー

まつ毛を酷使しているので、
栄養を与えたい…

〈マスカラ〉
黒マスカラ(シャネル)
濃茶マスカラ(シャネル)
茶マスカラ( )

〈ネイル〉
ゴールド赤系/PK
シルバーラメ/モーヴ
コーラルOR/赤PK
グレー系(以上シャネル)

ラメなら微妙に

〈アイライナー〉
茶アイライナー(シャネル)
自分定番お気入り/リピートへ

〈リップ〉
◎クロス タンクRS(クリニ)
◎ローズゴールドBE( )
○サーモンゴールド(シャネル)
○ゴールドRS( )

B２		小遣い（月）	70000 円	・初ﾒｲｸは高１ ・ﾒｲｸしていない風の控え目な色味使いが多いが、ｷﾊﾞった時には、ｶﾗｰﾏｽｶﾗやﾗﾒを使用したｱｲﾒｲｸをするという ・すでに定着したﾒｲｸﾊﾟﾀｰﾝを取り込むﾌｫﾛｱｰﾕｰｻﾞｰ
年齢	20 歳	ｺｽﾒ月額	4000～5000 円 基礎を買う時 7000～8000 円	
居住地	横浜市	外出街	横浜、日吉	
学校・学年	東京農業大学（３年）	雑誌	an an	

ロングブーツで大人っぽい
シックなファッションを
してみたいです－

３パターンメイク

①普段

チークの色も
自然に

②外出時

ラメをつける

マスカラ上下の
色を変える



③テスト時

チークを
ピンクにして
顔色の悪さを
カバー.

注目アイテム

ゴールドとシルバーの色味が…
変わっていて興味あり

カーキ色◎

パールｲﾘ
ボルドー系の柔らかい色

おすすめアイテム

クリニーク フェイスパウダー
クリスタルな仕上りがきれい

ヒロヌ マージカルアート
陰影がでる

トウベスト
ｱｲｶﾗｰ 12色
チーク 4色
口紅 6色
マスカラ、アイライナー
で便利で楽しい

'99 秋冬メイクニーズ

B2	

購入商品＆カラー

〈アイカラー〉

△ パールピンクBE（クリニーク）
目立たず派手色ではない。

〈マスカラ〉

カラーマスカラ
パールターコイズ、
パール茶、
パール紫、
マルチラメ淡ピンクマスカラ

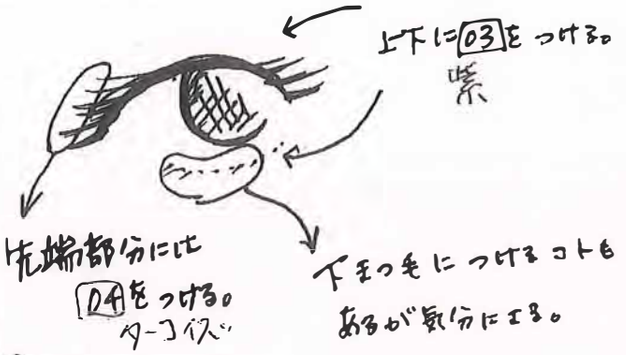

〈フェイスカラー〉

○くま消し部分用ファンデ（ヒロヌ）
◎ パール入りフェイスパウダー（クリニーク）
△ 2色（クリーム/茶BE）フェイスカラー（ヒロヌ）
面倒なので気合い入れた時だけ…

〈リップ〉

パール ローズBE（RMK）
オレンジBR（アユーラ）
自分の定番色なのでリピート！

B３		小遣い（月）	50000 円	・初ﾒｲｸは中 2～中 3 ・基本はﾅﾁｭﾗﾙﾒｲｸだが、ｱｲﾃﾑ使いにかなりのこだわりがある ・ｺｽﾒそのものが好きで新製品や商品選びに厳しい目が光っている
年齢	19 歳	ｺｽﾒ月額	1000～5000 円	
居住地	川崎市	外出街	新宿、二子玉川	
学校・学年	跡見女子学園大学（2 年）	雑誌	ＪＪ	

品のよいメイク目指します

2パターンメイク

①普段

コンシーラー＋
眉毛
マスカラ
チーク
すべて自然にみせる

②外出時

コンシーラー
＋
リキッドファンデーション
白、グリーンのハイライト
マスカラ重ねぬり

大人と外出する時はアイカラーはBEでナチュラルに！

'99 秋冬メイクニーズ

・口紅

今迄顔に赤味があって、なかなか TRY できなかったが、青っぽいﾋﾟﾝｸ、朱赤の口紅を使いこなしたい。
そのためにはﾍﾞｰｽの色も研究したい

おすすめアイテム

デグニータ 黒の
マスカラ
コーム状で下まつ毛につけやすい
もちが良く黒の発色がつややか

シュウウエムラの筆
高価だけど長持ち

注目アイテム

1　日本国内では未発売の製品。
誰にでもフレッシュな顔色を
実現する超優秀パレット。
MODULATIVE BLUSHER MC2
F190／SHISEIDO

3色のグラデ　落ちついた色味
鏡つきパッケージも◎

チーク



ソニアのチーク
プルプル感を
味わいたい

新触感「プルプル」へのイマージュ

株式会社ウィズプランニング

B3	

購入商品＆カラー

〈マスカラ〉

○ 黒マスカラ（デジャヴニータ　）
高い色 3200円

〈アイライナー〉

アイライナー
△ 淡パールモーヴ（エリザベス

〈ネイル〉

◎ 淡緑パール（テスティモ）
3度塗りで長持ち（1Wくらい）
春の新色だが秋もいける

○ パールPK（MF）

マスカラメイクは念入りに！

- ビューラー
- ORIGINSの下地をつける
↓
- M・A・Cのシアーマスカラ
↓
- 上下からとかす.
↓
下は目尻1/3につける
↓
上 目尻2/3特にねんいりにとかす。

Ｂ４		小遣い（月）	30000～40000 円	・初メイクは高１ ・季節感を考慮しながら、自分に合う流行色の選択が上手い ・色彩感覚豊かな、洗練ﾒｲｸを目指している
年齢	21 歳	ｺｽﾒ月額	10000 円前後	
居住地	世田谷区	外出街	新宿	
学校・学年	文化女子大学（４年）	雑誌	an an	

メイクに合わせて
髪も赤・オレンジ系に
したいです

2パターンメイク

①普段

アイライナー
マスカラ

チーク・口紅は
ピンク又はBE系

②外出時

シャドウ・ハイライトを
ぼかして、その上にチーク

おすすめアイテム

購入商品＆カラー

○ モーヴグラデ（セザンヌ）

ボディショップ グロス
チップ状で塗りやすい
つややかな仕上がり

△ チーク（ナリス）
濃くなりすぎ！
淡い方は色つきしない

〈アイメイク〉
モーヴのグラデ
アイラインは黒と深緑の
W使用

〈アイライナー〉
△黒アイライナー（キャンメイク）〜 黒ほどくっきりしない。
白パール 〃 （〃）
目の下まつ毛の内側に入れパッチリ目に

〈リップ〉
◎ピンクBR リップライナー（ボディショップ）
グロスと組合わせ使用
◎ BEグロス（ボディショップ）
発色よくつややか

〈ネイル〉
落とすのが大変 → △シルバーラメ（エリカベス）
○パール系（メイベリン）

穂 B4

注目アイテム

アイカラー

モスグリーンは難しいと
思うが可愛いい

'99 秋冬メイクニーズ

水玉模様のアイライナーに
興味！
アイラインを点々にひく

アユーラの
アイシャドウ

秋っぽい3色

ルナソル アイシャドウ
ゴールド～ブラウンの3色

ブラウン
モスグリーン 柑橘色
からし色のまった
オレンジ

秋色メイクカラー

口紅

ブラウンかよい
口紅は

株式会社ウィズプランニング

'99 秋冬メイクニーズ

B5		小遣い（月）	140000円	・初メイクは中2 ・スーパーマヌカン風の金髪とつけ毛つけ爪、つけまつ毛と、髪色や日焼肌を生かしたスーパーメイク指向が強い ・目下、色物より、いかにスーパーにするか…！に関心あり
年齢	20歳	コスメ月額	1000～2000円	
居住地	新宿区	外出街	新宿、所沢	
学校・学年	短大1年	雑誌	かわいい	

'50年代'っぽい人形のようなメイクが可愛いい

目と口のバッチリ感◎

いつもこのメイク一筋

肌は褐色！
髪は金髪！
つけまつ毛にとことんこだわります。
（親戚と会う時は、親の希望でとってます）

おすすめアイテム

つけまつ毛

ランコム

アンダー ブラック ¥1000
右上＝春に大当たりした"つけ
限定発売は部分用つけまつげ 長さ別に5段階
って、もちろん左右セット。
ランコム フォー シル ¥2500（限定発売）

金髪に合わせた
濃化粧により。

注目アイテム

つけ爪の接着剤
ふたが開かなく
なるくらい強力

B5	

購入商品＆カラー

マルチパーパス 2色
パールBR → リップライナーとして
淡BEラメ → シャドウに重ねる

◎パール黒に近い濃紺（マリークワント）
灰色との組合わせで。

◎銀/パールピンク/グレーラメ（ケイト）
銀ラメの大きいものも入っている

コンシーラを薄くのばす

◎ BAL色（ボディショップ）
リキッドタイプ。

◎ゴールドBE（コーセーエディット）

B6-1

B６	[redacted]	小遣い（月）	30000 円	・初ﾒｲｸは大学１年の秋 ・流行に左右されることなく知的で安定したｲﾒｰｼﾞのﾒｲｸが好み ・髪型やﾌｧｯｼｮﾝ全体のﾊﾞﾗﾝｽを考えてﾒｲｸをする
年齢	20 歳	ｺｽﾒ月額	5000～10000 円	
居住地	練馬区	外出街	新宿、池袋	
学校・学年	東京情報大学（3 年）	雑誌	VOCE	

関心のある色は
カーキやボルドー
大人っぽく メンズっぽい
ヨーロッパテイストで
決めたいです

３パターンメイク

①スポーツ

日焼止め
ポイントメイク

②髪アップ

髪を
アップの時は ノーズシャドウ
やチークの濃淡で
顔を
小さくみせる

おすすめアイテム

ランコム マスカラ
使いやすく ボリューム調整できる

ディオール　シャドウ 9色 ）2段セット
パウダー

鏡が大きい
多色なので 気分や服によってメイクを変えられる

注目アイテム

必需品が入っていて ◎

パッケージが可愛い

③髪セミロング

化粧すると
重たくなるので
アイラインのみ

B6

'99 秋冬メイクニーズ

B6-2

知的!!



ボルドー・カーキ色で
大人の顔にしたい

サロン系

株式会社ウィズプランニング