

# 資料分析

※数値はT I 値、5年間の各季節ごと9ヶ月分のデータより最高値と最低値を抜粋記載  
 ※経年変化が読めるデータには増減を△▼で示した  
 出典：食MAP/食MAP・T I 値は(株)ライフスケープマーケティングの登録商標

根拠にあたるローデータもわかりやすくまとめる  
 客観的な表付けは企画ワークの基本！

## I. 肉料理










		20~30代		30~40代		50代以上
1位		<b>鶏肉揚げ物</b> 14.25 / 0.48 ①鶏唐揚げ 14.25 / 7.37 ②フライドチキン 4.88 / 0.57 ③チキンナゲット 1.71 / 0.48		<b>鶏肉揚げ物</b> 13.40 / 1.66 ①鶏唐揚げ 13.40 / 10.07 ②フライドチキン 3.80 / 1.63 ③チキンナゲット 2.75 / 1.66		<b>鶏肉揚げ物</b> 10.52 / 0.11 ①鶏唐揚げ 10.52 / 6.49 ②フライドチキン 2.33 / 0.87 ③チキンナゲット 1.41 / 0.11
2位		<b>豚肉の中華風炒め</b> 10.53 / 0.50 ▼①豚肉と野菜の中華風炒め 10.53 / 0.60 ②豚肉のキムチ炒め 4.81 / 0.61 ③豚肉と野菜の味噌炒め 3.66 / 0.50 ④ホイコーロー 2.42 / 0.61		<b>豚肉の〇〇焼き</b> 8.48 / 0.56 △①豚肉のしょうが焼き 8.48 / 5.50 ②豚肉の照り焼き 3.67 / 1.39 ③豚肉の野菜巻き焼き 1.78 / 0.66 △④豚肉の味噌漬け焼き 1.84 / 0.56		<b>豚肉の〇〇焼き</b> 7.12 / 0.67 ①豚肉のしょうが焼き 7.12 / 5.64 ②豚肉の照り焼き 3.38 / 2.02 ③豚肉の味噌漬け焼き 2.40 / 0.67 ④豚肉の野菜巻き焼き 2.12 / 0.87
3位		▼ <b>豚肉の〇〇焼き</b> 7.89 / 0.53 ▼①豚肉のしょうが焼き 7.89 / 3.66 ②豚肉の野菜巻き焼き 4.56 / 1.06 ③豚肉の照り焼き 1.59 / 0.53 ④豚肉の味噌漬け焼き 1.71 / 0.48		<b>焼き鳥</b> 6.66 / 3.85		<b>豚肉の冷しゃぶ</b> 6.54 / 2.52
4位		▼ <b>豚肉と野菜の和風炒め</b> 7.31 / 1.44		<b>春巻き</b> 5.21 / 2.73		<b>洋風ひき肉料理</b> 6.26 / 0.22 ①ハンバーグ 6.26 / 4.55 ②ロールキャベツ 3.76 / 0.22 ③煮込みハンバーグ 1.98 / 0.78
5位		<b>焼き鳥</b> 5.97 / 0.53		<b>豚肉と野菜の和風炒め</b> 4.51 / 1.91		<b>焼き鳥</b> 6.04 / 3.90
6位		▼ <b>ビーフステーキ</b> 5.79 / 0.43 ▼①ビーフステーキ 5.79 / 0.43 △②ローストビーフ 2.40 / 0.43		△ <b>豚肉冷しゃぶ</b> 4.51 / 2.68		<b>春巻き</b> 4.80 / 2.01
7位		<b>豚肉の冷しゃぶ</b> 5.70 / 0.50		<b>チキンソテー</b> 4.19 / 0.15 ①チキンソテー 4.19 / 2.61 ②ローストチキン 0.70 / 0.26		<b>豚肉の中華風炒め</b> 4.06 / 0.33 △①豚肉と野菜の中華風炒め 4.06 / 2.57 ②酢豚 2.86 / 1.41 ③ホイコーロー 1.24 / 0.33 ④八宝菜 1.42 / 0.11


# 資料分析

※数値はT I 値、5年間の各季節ごと9ヶ月分のデータより最高値と最低値を抜粋記載  
 ※経年変化が読めるデータには増減を△▼で示した

## I. 肉料理

### a. 夏活性メニュー (つづき)

		20~30代		30~40代		50代以上
8位		▼チキンソテー 5.26 / 0.43 ①チキンソテー 5.26 / 0.60 ▼②ローストチキン 1.05 / 0.43		豚肉の中華風炒め 4.09 / 0.33 ①豚肉と野菜の中華風炒め 4.09 / 1.88 ②酢豚 2.32 / 0.85 ③ホイコーロー 1.76 / 0.52 ④八宝菜 0.93 / 0.33		△ビーフステーキ 3.58 / 0.23 △①ビーフステーキ 3.58 / 1.62 ②ローストビーフ 1.12 / 0.23
9位		春巻き 4.78 / 2.11		ビーフステーキ 4.01 / 0.49 ①ビーフステーキ 4.01 / 2.73 △②ローストビーフ 1.15 / 0.49		牛肉と野菜の和風煮物 3.56 / 1.09
10位		▼牛肉の中華風炒め 3.99 / 0.43 ①チンジャオロース 3.99 / 0.48 ②牛肉と野菜の中華風炒め 1.58 / 0.78 ③牛肉と野菜の中華味噌炒め 0.61 / 0.43		▼ポークソテー 3.66 / 0.07 ①ポークソテー 3.66 / 1.28 ②ポークピカタ 0.85 / 0.07 ③スペアリブ 0.81 / 0.25		△焼き豚・チャーシュー 3.36 / 1.37



開発もプロモーションも対応できる  
**当社プランナーの活用をおすすめします**

→ [既存資料の分析を依頼したい方はこちら](#)